



# ゆゆっだより 2018.5



外へ出ると公園の緑がキラキラ!「新緑の候」とは、まさにこの季節のことをいうのでしょうか。と、調べてみたところ、やはり「新緑」は5月の季語だそうです。さわやかなこの季節、緑の中をウォーキングしてみたいかたがでしょうか? 森林浴のリラックス効果として、心を落ち着かせる、血圧や心拍数の安定、集中力を高める、心のリフレッシュ、快眠など、良いことがいっぱいあるそうですよ。お出かけの際、水分補給と日焼け予防は忘れずに…。(\*^-^\*)

## こんなとき、どうする!?【52】

### 生徒さんのご質問をピックアップ♪

#### ワード文書にパスワードを設定したい!

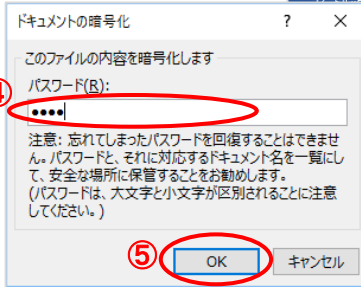


職場やご自宅のパソコン(他の人と共用)で作成した文書を勝手に見られないようにできないの? というご質問。そんな時のために、見られたくないワードファイルへのパスワードの設定方法と、その開き方のご案内です。

#### 【パスワードの設定方法】

パスワードを設定したいファイルを開いた状態で、

- ① 「ファイル」をクリックします。
- ② 「文書の保護」をクリックします。
- ③ 「パスワードを使用して暗号化」をクリックします。



④ 表示された、「ドキュメントの暗号化」ウィンドウに任意のパスワードを入力します。

⑤ 「OK」をクリックします。

- ⑥ 確認のため、もう一度パスワードを求められるので再度同じパスワードを入力し「OK」をクリックします。

ゴールデンウィーク中は教室もお休みをいただき、ご不便をおかけしました。今月は営業日数が少なくなりますので、月末は混雑が予想されます。できるだけ早目のご予約・受講が安心です。ご理解ご協力のほど、よろしくお願いいたします。

5月の誕生石……エメラルド・翡翠

5月の誕生花……カーネーション・鈴蘭・菖蒲



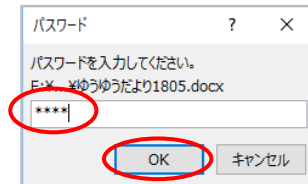
※ ここで設定したパスワードを忘れてしまうと、誰もこのファイルを開くことができなくなってしまいます。忘れないようにしましょう。



これでパスワードが設定できました。

#### 【パスワードを設定したファイルの開き方】

パスワードを設定した文書を開こうとすると、パスワードを入力する画面が表示されます。

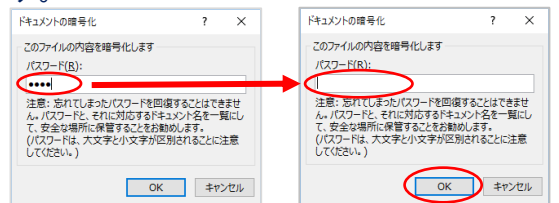


設定したパスワードを入力し「OK」をクリックすると、ファイルを開くことができます。

このとき入力したパスワードの文字は「\*」が表示されますが、間違いではありません。設定したパスワードが正しく入力されていれば文書は開きます。

#### 【パスワードを解除したいとき】

誰でも開ける状態に戻したいときは、「ファイル」→「文書の保護」で表示される「ドキュメントの暗号化」の画面で、入力されている「\*」で表示されたパスワードを削除し「OK」をクリックします。



同じことを何回聞かれても笑顔でお答えします!!



ゆゆっパソコン教室 <http://www.yuyupc.com>

#### 尾張・岐阜エリア

- ピアゴ長良教室
- ピアゴ各務原教室
- 関教室
- アビタ北方教室
- ピアゴ可児教室
- アビタ岐阜教室
- 桃花台ピエスタ教室
- 小牧ラピオ教室
- ピアゴ八剣教室
- ピアゴ布袋教室
- 清水屋大山教室
- ピアゴ大和教室
- アビタ大口教室

#### 名古屋エリア

- イオン今池教室
- あかのれん新瑞教室
- パレマルシェ神宮教室
- イオン名古屋東教室
- アスティ教室
- アスカ尾張旭教室
- ホ・トウ・ク・ミナと教室

#### 知多・三河エリア

- パワードーム半田教室
- 00' ッツ' 00' ヌツ' 半田教室
- ピアゴ豊明教室
- ピアゴ知立教室
- ピアゴ東刈谷教室

#### パートナー教室

- 瑞浪教室
- 恵那教室
- 千代田橋教室

#### 三重エリア

- 四日市スターアライヴ 教室

※ ■はロボットプログラミングまたは自考カキッズ実施教室です

