



ゆーゆーだより 2017.11



11月。紅葉がきれいな季節ですね。今年はどこかへ紅葉狩りに出かけられますか？お出かけされたら、ぜひお写真など、見せてくださいね♪知人が、毎年紅葉狩りの写真で年賀状を作られます。今年はどこへ行ったのかなあ…と毎年見るのが楽しみです。また、別の知人は家族全員の写真付き近況報告。どちらもパソコンで作っていますが、とても温かみを感じられる年賀状です。今年はどんなのが来るのかなあ…そんなふう楽しみにしてもらえる年賀状を作りたいですね。(＊^-＊)

★年賀状作成講座のご案内★

先月も少しお知らせしておりますが、いよいよ年賀状シーズン到来です！

年賀状をパソコンで…なんか味気ないわ。とおっしゃる方もいらっしゃるかもしれませんね。

今回は、年賀状をパソコンで作ると、どんな点が良いのか？をご紹介しますと思います。

- ✓ 書き損じが少ない…パソコンで入力し、間違いがないか画面で確認ができるので、失敗が少ない。
- ✓ 住所録管理が楽…一度がんばって入力してしまえば、次の年からは修正や追加・削除のみで印刷でき、見やすい一覧表も作成できる。
- ✓ 速く綺麗にできあがる…一枚ずつ文字を書くのは大変！ですが、パソコンなら一枚完成させれば、それを必要枚数分印刷すればOKです！
- ✓ 写真を入れることができる…手書きの年賀状に写真を入れようと思うと、写真を何枚も準備してパタパタ…大変な作業です。パソコンなら簡単にできます！

とは言っても、ただガンガン印刷するだけでは、確かに味気ない！ということで、ぜひ、オリジナルの年賀状に挑戦しましょう♪

見本通り印刷するだけでなく、何か一工夫、加えてみませんか？メッセージに凝ってみたり、イラストにこだわってみたり。

ご自身で描かれた絵や文字を入れることもできます。A4サイズまでの大きさなら、教室でスキャンできますので、ご希望のものがあれば、お持ちくださいね。

このところ、朝晩は寒いぐらいです。体調管理にはお気をつけください。教室では、インフルエンザ対策で消毒液などをご用意しています。ぜひ、受講前・受講後にご利用くださいね♪

11月の誕生石……トパーズ

11月の誕生花……椿・クリスマスローズ



こんなときどうする!?④⑧

ワードの画面がおかしくなった!?



生徒さんのご質問をピックアップ♪

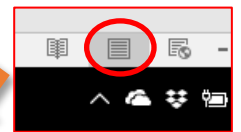
ワードで文書を作っていたら、いつの間にか余白がなくなつて、なんだか画面が変!

ワードで文書を作っている最中に、いつの間にか編集画面の幅が広がってしまい、すごく見づらい!

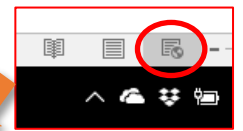
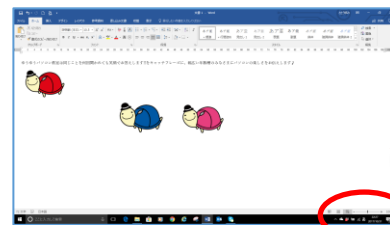
ちゃんと並べたはずの画像もおかしなところへ行っちゃった? 一体どうなっているの? というご質問。



そんな時は、ココを確認!



印刷レイアウト



Web レイアウト

もしかしたら、ズームスライダーで調整したとき等、偶然、表示切替のボタンを触ってしまい Web レイアウトになっているかもしれません。一度確認してみましょう。

※通常は印刷レイアウトで操作しています。

同じことを何回聞かれても笑顔でお答えします!!



ゆーゆー パソコン教室 <http://www.yuyup.com>



尾張・岐阜エリア

- ピアゴ長良教室
- ピアゴ各務原教室
- 関教室
- アビタ北方教室
- ピアゴ可児教室
- アビタ岐阜教室
- 桃花台ヒエスタ教室
- 小牧ラビオ教室
- ピアゴ八剣教室
- ピアゴ布袋教室
- 清水屋犬山教室
- ピアゴ大和教室
- アビタ大口教室

名古屋エリア

- イオン今池教室
- あかのれん新瑞教室
- パレマルシェ神宮教室
- イオン名古屋東教室
- アスティ教室
- アスカ尾張旭教室
- ホトワークみなと教室
- 知多・三河エリア
- パワードーム半田教室
- 味のトピアミツガ 半田教室
- ピアゴ豊明教室
- ピアゴ知立教室
- ピアゴ東刈谷教室

三重エリア

- 四日市SPA-アイト 教室
- パートナー教室
- 瑞浪教室
- 東岸和田トクワ教室
- ラパーク岸和田教室
- 堺東ジョルノ教室
- 恵那教室
- 千代田橋教室
- 御器所教室

※はロボットプログラミング実施教室です