

# 目次



1. はじめに	1
2. パソコンでできること	2
3. いろいろなパソコン	4
4. パソコンの周辺機器	5
<b>LESSON1</b> パソコンの電源を入れてみよう！	6
5. デスクトップとは？	8
6. マウスとは？	9
7. マウスの動かし方	10
8. マウスの操作	12
スクロールの方法	14
<b>LESSON2</b> スタートメニューを見てみよう！	15
<b>LESSON3</b> パソコンをシャットダウンしてみよう！	16
<b>LESSON4</b> ウィンドウを操作してみよう！	18
<b>LESSON5</b> ウィンドウの大きさを変えてみよう！	21
<b>LESSON6</b> アプリを起動してみよう！	24
<b>LESSON7</b> ペイントで遊んでみよう！	26
<b>LESSON8</b> Spider(スパイダー)で遊んでみよう！	29
Spider(スパイダー)の遊び方	31
デスクトップの壁紙(デスクトップの背景色)の変更方法	33
音量の変更方法	34
電源の管理	35
マイクロソフトアカウントとローカルアカウント	37
パスワードについて	38
9. おわりに	39
<b>付録</b> マイクロソフトアカウントの取得方法	40
マイクロソフトアカウントのサインアウトの方法	44
さくいん	46

- ◆ 「やさしくマスター パソコン入門 基本操作編 Windows11」は、独立の出版物であり、マイクロソフトコーポレーションと提携しているものではなく、また、マイクロソフトコーポレーションが許諾、後援、その他の承認をするものではありません。
- ◆ Microsoft、すべての Windows、すべての Office は、Microsoft Corporation の米国およびその他の国における登録商標または商標です。
- ◆ その他、記載されている会社名および製品名は、各社の登録商標または商標です。
- ◆ 本文中では、TM、®は省略しています。
- ◆ 本文および練習問題、データファイルで使用している個人名、団体名、商品名などはすべて架空のものです。実在するものとは一切関係がありません。

# 1


## はじめに

まずはじめに「パソコンを習おう！」と思われた理由をインストラクターと話してみましよう。また、次のようなこともあわせて話しましょう。

- Q1.** パソコンや機械に対するイメージを教えてください
- Q2.** パソコンでできることを想像してください
- Q3.** パソコンでしたいことを教えてください

目的をもってはじめた方も、そうでない方も、これからのパソコンとの関わりが見えてくるかもしれません。インストラクターもみなさんの思いをぜひ受け止めたいと思っています。

このテキストでは、パソコンの電源を入れることから、パソコンの基本を紹介します。わからないことはすぐにインストラクターに聞いてくださいね。



# 2

## パソコンでできること

パソコンって  
なにができるの  
かな～



インターネットが楽しめます！

どこにいても  
世界各国の情報を見る  
ことができます！



お店に行かなくても  
お買い物や旅行の申込み  
ができます！



手紙を出すよりも早く  
電話のような通信が  
可能です！



映画や音楽の視聴やゲーム  
も手軽に楽しめます！

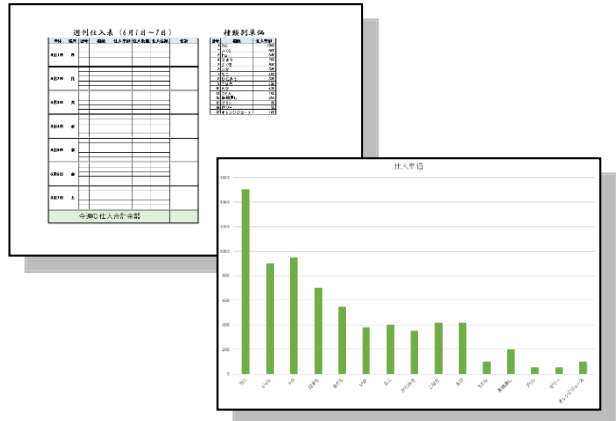


いろいろな書類が作成できます！

名簿やプログラムなど  
さまざまな書類を作ること  
ができます！



表やグラフを使った資料も  
お手のものです！



写真を管理できます！




写真を整理したり  
編集したりできます！

# 3

## いろいろなパソコン


### デスクトップパソコン

- 画面が大きい
- 能力が高い
- 操作性に優れる



### ノートパソコン

- 持ち運びに便利
- バッテリー駆動
- 省スペース



### タブレット

- 手軽に使える
- コンパクトで携帯しやすい



# 4

## パソコンの周辺機器

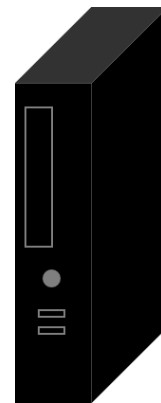
### ディスプレイ

- テレビのように映像が表示される機器




### パソコン本体

- パソコンが動くための仕組みが内蔵されている機器



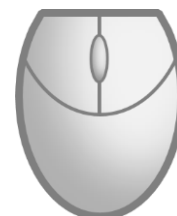
### キーボード

- 文字を入力するための機器



### マウス

- パソコンを操作するための機器



### メモ

パソコンを構成する機器やプリンター（印刷機）のような周辺機器を**ハードウェア**（ハード）といいます。  
また、ハードウェアに搭載され、機器を動かすための手順や命令を示すものを**ソフトウェア**（ソフト）といいます。